

# UMS

سیستم مدیریت یکپارچه  
سیستم مدیریت All-in-one



# عناوین

---

- UMS چیست؟
- چرا ما به UMS نیاز داریم؟
- معرفی عملکرد UMS

## • UMS چیست؟

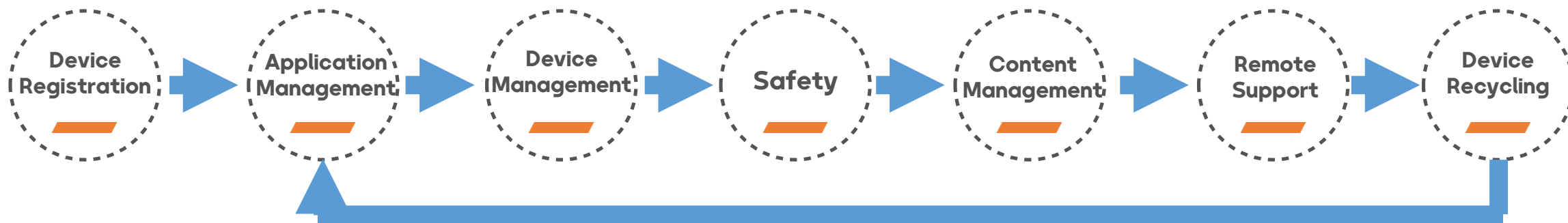
UMS یا سیستم مدیریت یکپارچه، ابزاری برای پایه های هوشمند بسیار است که مدیریت حرفه ای، کارآمد، ایمن و قابل اعتماد تجهیزات و برنامه ها را به کاربران ارائه می دهد. این برنامه پلت فرمی یک مرحله ای است که توسعه دهندگان، نمایندگان و مشتریان را به هم متصل می کند.



# مدیریت کامل چرخه عمر تجهیزات

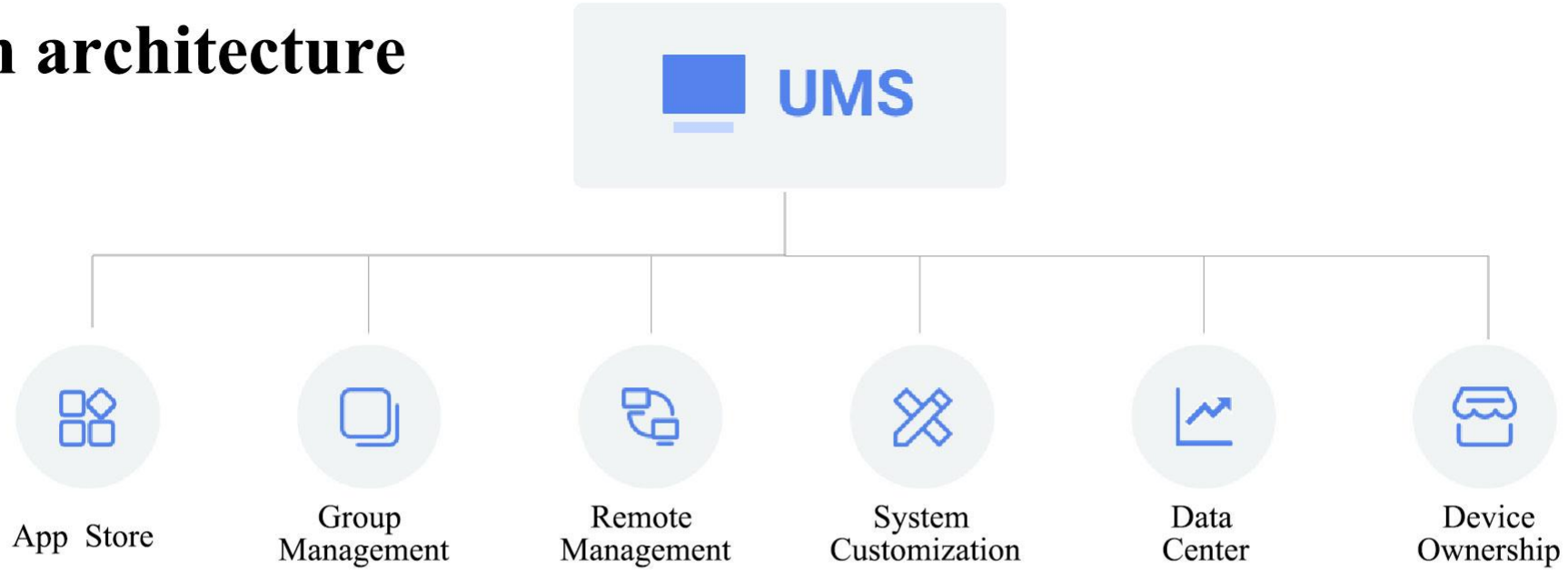
UMS می‌تواند مدیریت کامل فرآیند را از مرحله رجیستر تا بازیافت دستگاه به ارمغان آورد و به شرکت‌ها کمک کند تا استقرار و مدیریت یک مرحله‌ای را در فرآیند ارتقاء در مقیاس بزرگ تا دیجیتالی شدن در فرآیند کسب‌وکار را با هدف صرفه جویی فراهم کنند.

با این کار شرکت می‌تواند با کاهش 90٪ هزینه‌های انسانی و هزینه‌های زمان، کارایی عملیاتی شرکت را تا حد زیادی بهبود بخشد.



\*بازیافت دستگاه لزوماً به معنای پایان چرخه نیست، ممکن است شروع یک چرخه جدید نیز باشد. اگر دستگاهی گم شود، می‌توان تنظیمات کارخانه را از راه دور بازیابی کرد تا تعام داده‌ها پاک شود تا از نشت اطلاعات جلوگیری شود.

# Platform architecture



## Device side



# روش های استقرار اختیاری، ایمن تر، کارآمدتر و دیجیتالی

## کنترل کامل توسعه و خصوصی سازی



تعامی شرکت ها به محرمانه بودن داده ها اهمیت می دهند، بنابراین با استفاده از این قابلیت مجموعه ها می توانند برای اطمینان از حفظ حریم خصوصی داده ها، استقرار خود را خصوصی کنند و داده ها را در اینترانت ذخیره کنند.

## تجربه خدمات ویژه به صورت رایگان



می توانید خدمات این برنامه را به صورت رایگان امتحان کنید. (البته به جز توسعه سفارشی توسط شرکت)



انتقال داده های بی سیم  
3G / 4G / 5G




WiFi



## چرا به UMS نیاز داریم؟

هنگام استفاده از دستگاه، مدیر مربوطه باید هر دستگاه را در وضعیت مورد نیاز سازمان تنظیم کند که تنظیم دستی آن زمان‌بر و پرهزینه است.

UMS می‌تواند به شما کمک کند این کار را راحت‌تر انجام دهید. شما می‌توانید از راه دور تمام دستگاه‌های ترمینال را به صورت دسته‌ای مدیریت کنید، این فرایند شامل مشاهده اطلاعات دستگاه، ردیابی موقعیت مکانی، محدود کردن محل استفاده، نصب دسته‌ای، به روز رسانی و حذف برنامه‌ها، به دست آوردن گزارش برنامه‌ها و تشخیص از راه دور، که 90٪ در هزینه‌های انسانی و زمان صرفه‌جویی می‌کند و تا حد زیادی کارایی مدیریت را بهبود می‌بخشد.



# آیا کامپیوتر موبایل واقعا مشکل شما را حل می کند؟

موارد استفاده همیشه در حال تغییر است!

استقرار / ارتقا و نصب صدها دستگاه !!

مشتری همیشه به دنبال سفارشی سازی است!

داده های محرمانه دستگاه گم شده است!

اپراتور در حال بازی کردن است!

موارد استفاده متمرکز

ارائه اطلاعات راجع به پر مصرف ترین اپلیکیشن ها



# راه حل کامل UMS

همه راه حل ها در یک پلت فرم واحد

استقرار دسته ای، ارتقاء، نصب

یادآوری به روز رسانی سیستم عامل

مدیریت سناریوهای مختلف

گزارش لحظه ای و تجزیه و تحلیل

مانیتور از راه دور در سیستم ابری

اختیارات محدود اپراتور برای دانلود APK

تجزیه و تحلیل داده های عملیات کاربر

رهزگذاری تمام داده ها در ترمینال

# ارزش های ما



## All in one, دسترسی آسان

مدیریت همه فروشگاه ها و دستگاه های زیر حساب Partner Connect، دریافت سرویس های پرکاربرد،



## پشتیبانی شده توسط سیستم cloud علی بابا، ایمن و مطمئن

" Partner Connect " در سرور ابری علی بابا  
دسترسی تضمین شده و امن به پهنای باند



## به همان سادگی که به نظر می رسد

استفاده راحت "Partner Connect" با رابط کاربری  
گرافیکی مبتنی بر وب



## مدیریت دیجیتال، داشبورد بصری

تجزیه و تحلیل داده ها در زمان واقعی و نظارت از  
راه دور، ارائه اطلاعات برای تصمیم گیری

## معرفی عملکرد های UMS

تنها با حرکت ماوس خود می توانید دستگاه را از سه بعد مدیریت اپلیکیشن موبایل، مدیریت دستگاه موبایل و مدیریت محتوای موبایل به صورت جامع مدیریت کنید.



**Mobile Application  
Management  
(MAM)**



**Mobile Devices  
Management  
(MDM)**



**Mobile Content  
Management  
(MCM)**

# Mobile Application Management (MAM)

Application Market

Silent Installation

Application  
Information

Blacklist & Whitelist

Kiosk Mode

Black-start

توسعه دهندگان می توانند برنامه ها را اپلیکیشن مارکت ها نصب و حذف کنند و یا به صورت منصف مستقر شوند. همچنین مدیران می توانند برنامه های کاربردی مناسب را انتخاب کرده و به صورت دسته ای در دستگاه ها نصب

...

The screenshot displays the UROVO MAM interface. On the left is a navigation sidebar with the UROVO logo and menu items: Home Page, App Store (with sub-items App Upload and App List), Banner, Group Management, Remote Management, Data Center, and Device Ownership. The main content area is titled 'App List' and is divided into two panels: 'Loaded Apps' and 'Not Loaded Apps'. The 'Loaded Apps' panel shows a grid of application cards, each with an icon, name, date, and a 'Details' link. A 'Remove Apps' button is located at the top right of this panel. The 'Not Loaded Apps' panel shows a list of application cards with 'Add Partially' buttons. The interface includes search bars, dropdown menus for app types, and a user profile 'admin' in the top right corner.

App Name	Date	Status
管信易 (GBEE)	2019-05-09	Loaded
偶滴菜HP	2019-11-28	Loaded
方可云仓库	2019-12-19	Loaded
门店管理系统	2019-08-23	Loaded
森果商家版	2019-12-20	Loaded
账王Plus	2019-12-19	Loaded
小资管理云	2019-12-21	Loaded
易盘点固定资产...	2019-08-09	Loaded
玄鸟商管家	2019-09-19	Loaded
传翔标签打印	2019-04-29	Not Loaded
讯飞输入法 (iFLY)	2020-05-19	Not Loaded
自强云POS	2020-05-12	Not Loaded
客总管 (WeLink)	2020-04-21	Not Loaded

# Mobile Application Management (MAM)

Application Market

Silent Installation

Application  
Information

Blacklist & Whitelist

Kiosk Mode

Black-start

سرپرست می‌تواند بدون اطلاع کاربر دستگاه، برنامه‌ها را در دستگاه نصب کند.

The screenshot displays the UROVO Mobile Application Management (MAM) web interface. A modal window titled "App deploy" is open, showing the following fields and options:

- Name:** A text input field with a "Required Field" error message.
- Select App:** A selection area containing three options: "Measure..." (with an Android icon), "TeamVie..." (with a TeamViewer icon), and "Add" (with a plus sign icon).
- Deploy mode:** A dropdown menu set to "Silent installation".
- Deploy interval:** A dropdown menu set to "Deploy now".

The background interface shows a sidebar with navigation options: Remote Management, Remote Configuration, Remote Log, Remote Lock Clear, App Manage (highlighted), Location Management, Device Configuration, Data Center, and Device Ownership. The top right corner shows the user is logged in as "admin" in "English".

# Mobile Application Management (MAM)

Application Market

Silent Installation

Application  
Information

Blacklist & Whitelist

Kiosk Mode

Black-start

اطلاعات کاربردی از پایانه های دستگاه به مرکز داده ارسال می شود و مدیر می تواند در هر زمان اطلاعات را درخواست و ردیابی کند.

The screenshot displays the UROVO MAM interface. The top navigation bar includes 'Machine Application', 'English', and 'admin'. The left sidebar contains navigation options: Home Page, App Store, Group Management, Remote Management, Data Center, My Machine, Machine Map, Machine Application (selected), and Device Lifecycle. The main content area shows a table of installed applications with a modal window titled 'Currently Installed App' overlaid on it. The modal window contains a table with the following data:

No.	App Name	Version Number	Version Name
1	Speakeasy	19267	
2	WifiMagicBox	1	
3	Velocity	20029	
4	SpeakeasyVoicePac...	2	
5	盘点通	11	
6	U对讲	7	
7	优维+	13	
8	iLauncher	18	

The background interface shows a list of installed applications with columns for 'No.', 'App Name', 'Version Number', and 'Version Name'. The 'Output' button is visible in the top right corner of the modal window.

# Mobile Application Management (MAM)

Application Market

Silent Installation

Application  
Information

Blacklist & Whitelist

Kiosk Mode

Black-start

فقط برنامه های لیست سفید مجاز به نصب هستند. برنامه های لیست سیاه امکان نصب ندارند.

The screenshot displays the Urovo MAM web interface. The main page is titled "App Manage" and has a sidebar with navigation options like "Home Page", "App Store", "Group Management", "Remote Management", "Location Management", "Data Center", "Device Ownership", and "System Customization". The "App Manage" section is active, showing a table with columns for "Name" and "App deploy". A modal window titled "APP Blacklist" is open, containing the following fields:

- Name:** Required Field
- Select App:** A grid of app icons including QQ, TIM, Literature, Post Bar, and an "Add" button.
- Deploy Mode:** Required Field
- Deploy Interval:** Required Field

At the bottom of the modal are "Cancel" and "OK" buttons. The background interface shows a table with 4 items and a pagination control.

# Mobile Application Management (MAM)

Application Market

Silent Installation

Application  
Information

Blacklist & Whitelist

Kiosk Mode

Black-start

دستگاه همیشه برنامه اصلی را نمایش می دهد، هیچ کس دیگری نمی تواند بدون مجوز از سیستم خارج شود و این اطمینان ایجاد می شود که دستگاه کار همیشه در شرایط کار قرار دارد.

The screenshot shows the UROVO MAM Kiosk Mode configuration interface. The top navigation bar includes the UROVO logo, the title "Kiosk Mode", and user information "En English" and "admin". A section for "Current Kiosk unlock password (4 digits numbers)" shows "0000" with an "Edit" button. A yellow warning box states: "With Kiosk Mode, there is no 'back' button under navigation bar, so please make sure the 'back' and 'exit' functions are available for set applications; once applications being locked, terminal device won't be able to modify the already-set Kiosk Mode." Below this, three device configurations are listed:

- DT50G:** Shows a lock icon, the "盘点通" (Dian Dian Tong) app icon, and an "Add" button.
- DT50:** Shows a lock icon and an "Add" button.
- I6310:** Shows a lock icon, icons for "店管家" (Dian Guan Jia), "微信" (WeChat), "盘点通" (Dian Dian Tong), "管信易" (Guan Xin Yi), and an "Add" button.



# Mobile Application Management (MAM)

Application Market

Silent Installation

Application  
Information

Blacklist & Whitelist

Kiosk Mode

Black-start

وقتی این عملکرد فعال است، با روشن شدن دستگاه، برنامه به طور خودکار شروع به کار می کند.

The screenshot displays the UROVO MAM web interface. The left sidebar contains the following menu items: Data Center, Device Ownership, System Customization (expanded), My Boot Animation, Kiosk Mode, Default Boot App (selected), Account Center, and Sub-account. The main content area is titled 'Default Boot App' and includes a language selector (English) and a user profile (admin). Below the title, there is a descriptive text: 'For each model you can select on APP that will automatically start when the device is powered on'. The interface shows a table with three rows representing device models:

Model	Default Boot App	Action
DT50	No default start	+
I6310	微信 (WeChat)	Remove
DT50G	No default start	+

# Mobile Device Management (MDM)

Geographical  
Fence

Android Permission  
Control

WiFi/APN Push

Remote  
Desktop

System  
Customization

Custom  
Desktop

WiFi  
Whitelist

محدوده استفاده از دستگاه را محدود کنید به این صورت که هنگام خروج از محدوده می توان آن را غیرفعال کرد و سپس زنگ هشدار به صندوق پستی مشخص شده ارسال شود.

UOVO 优博讯

Location Management

Group Name

Ungrouped Devices

GROUP A

GROUP B

Fence Range: Fence Longitude: 113.949841 Fence Latitude: 22.531028 Fence Radius: 100 meter

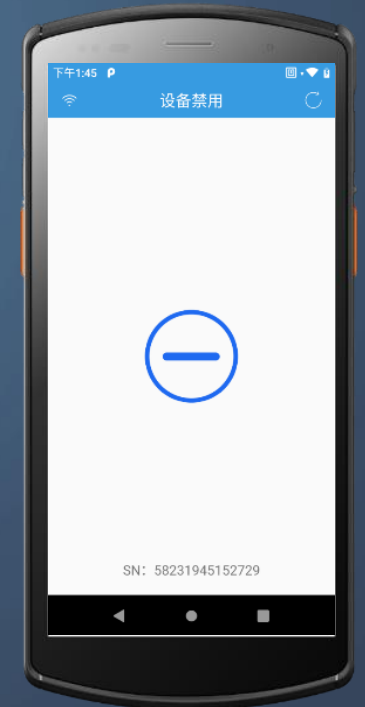
Fence Switch:  Close  Open

Out of Range Limitation:

Location inspection frequency: 2 Minutes

Accept mailbox:  Please input the correct email address

Save



# Mobile Device Management (MDM)

Geographical  
Fence

Android Permission  
Control

WiFi/APN Push

Remote  
Desktop

System  
Customization

Custom  
Desktop

WiFi  
Whitelist

با انجام تنظیمات WiFi، بلوتوث، تلفن، ترافیک داده و غیره غیرفعال شود.

The screenshot displays the UROVO MDM console interface. On the left is a navigation sidebar with options like Home Page, App Store, Group Management, Remote Management, Data Center, Device Ownership, System Customization, and Account Center. The main content area is titled 'Remote Configuration' and shows 'WiFi Settings' with a table of configurations. A modal dialog box titled 'Add Function Settings' is open in the center, allowing the user to create a new rule. The dialog includes a 'Rule Name' input field and a list of functions to be disabled, each with a 'No' selection and a dropdown arrow:

- Disable Bluetooth
- Disable WIFI
- Disable Mobile Data
- Disable Third-party App Installation
- Disable The Camera
- Disable Phone
- Disable SMS
- Disable GPS
- Disable ADB

At the bottom of the dialog are 'Cancel' and 'Confirm' buttons. The background shows a table with columns for Name and Type, and a list of actions (Operate, Push, Edit, Record).



# Mobile Device Management (MDM)

Geographical  
Fence

Android Permission  
Control

WiFi/APN Push

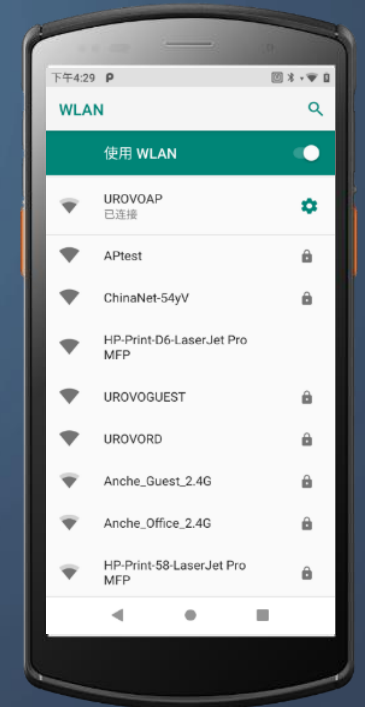
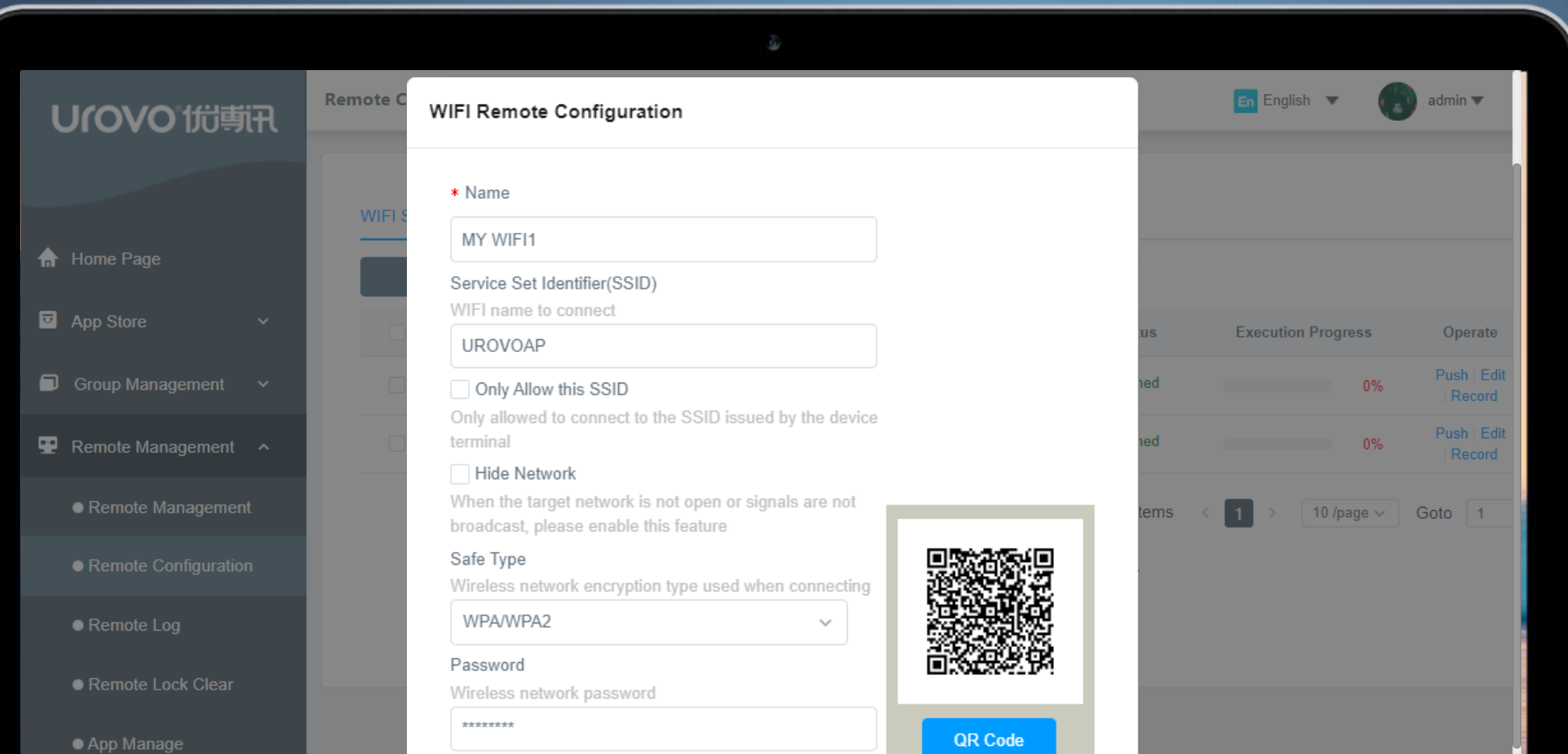
Remote  
Desktop

System  
Customization

Custom  
Desktop

WiFi  
Whitelist

از طریق پلتفرم، WiFi را در سراسر سازمان مستقر کنید و اپراتورها را با یک کلیک پیکربندی کنید.



# Mobile Device Management (MDM)

Geographical  
Fence

Android Permission  
Control

WiFi/APN Push

Remote  
Desktop

System  
Customization

Custom  
Desktop

WiFi  
Whitelist

شرکت ها می توانند از طریق هدایت از راه دور پلت فرم و عملکرد دستگاه، به پشتیبانی فنی دست یابند.



# Mobile Device Management (MDM)

Geographical  
Fence

Android Permission  
Control

WiFi/APN Push

Remote  
Desktop

System  
Customization

Custom  
Desktop

WiFi  
Whitelist

مدیر می‌تواند انیمیشن‌های بوت، والپیپرها و دسکتاپ‌های سفارشی مخصوص برند را تنظیم کند تا سازگاری سبک برند و دستگاه را حفظ کند.

The screenshot displays the UROVO MDM web interface. On the left is a dark sidebar with the UROVO logo and a menu containing: Data Center, Device Ownership, System Customization (expanded), My Boot Animation (selected), Kiosk Mode, Default Boot App, Account Center, and Sub-account. The main content area is titled 'My Boot Animation' and includes a 'Model Selection' dropdown set to 'DT50'. Below it is a 'Select Animation' section with 'Default' and 'Customize' buttons. A blue 'Select ZIP Package' button is also present, along with links for 'Rules' and 'Download Template'. A large preview window shows a boot animation featuring a stylized 'U' made of colorful icons, the UROVO logo, and the tagline 'mobility redefined'. At the bottom, there is a 'Play Rate' input field set to 1/Second.



# Mobile Device Management (MDM)

Geographical  
Fence

Android Permission  
Control

WiFi/APN Push

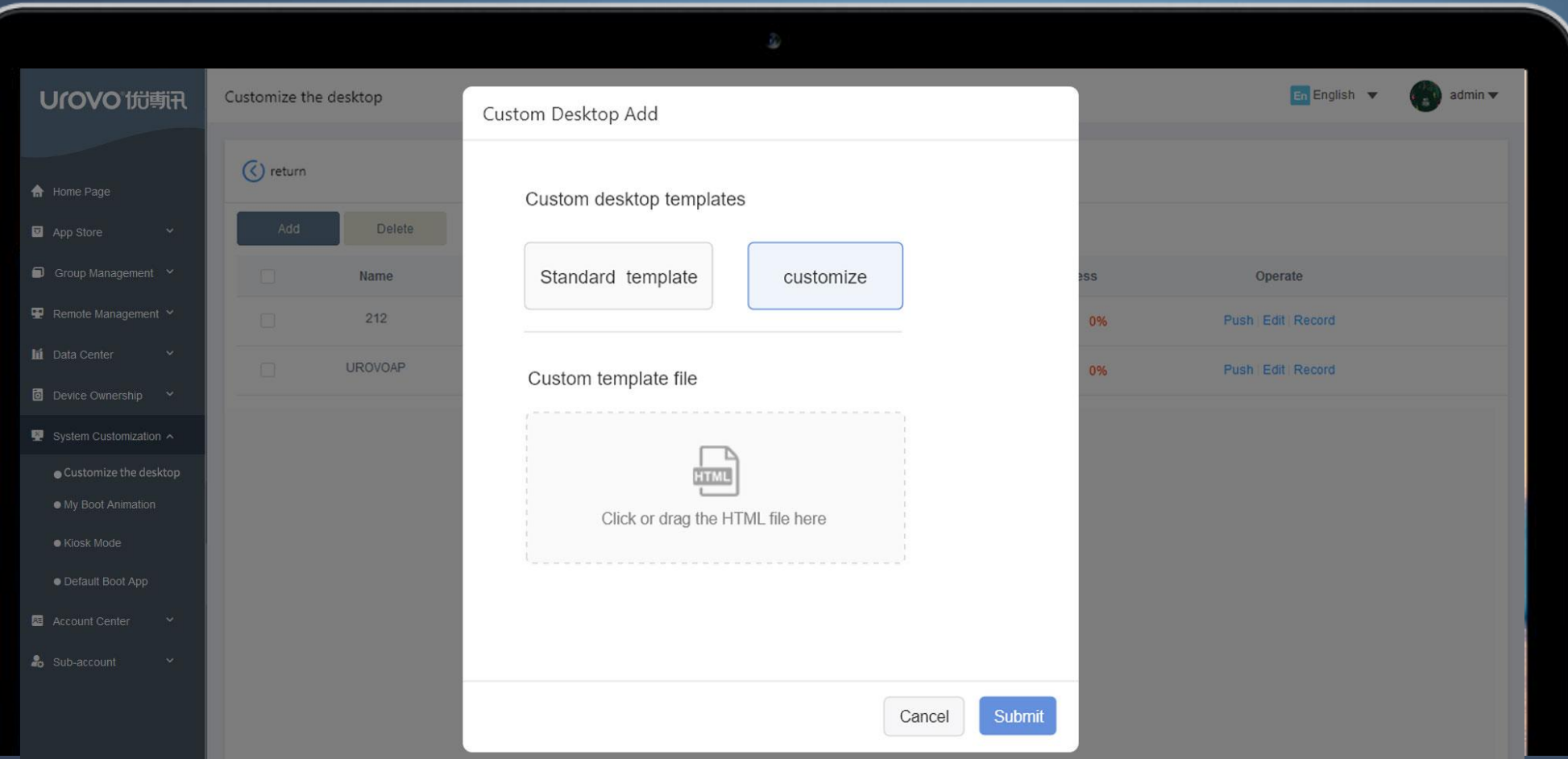
Remote  
Desktop

System  
Customization

Custom  
Desktop

WiFi  
Whitelist

دسکتاپ شرکتی، دسترسی به برنامه ها و تنظیمات دستگاه را محدود می کند و دستگاه مربوطه می تواند به یک یا چند برنامه تعیین شده محدود شود.



# Mobile Device Management (MDM)

Geographical  
Fence

Android Permission  
Control

WiFi/APN Push

Remote  
Desktop

System  
Customization

Custom  
Desktop

WiFi  
Whitelist

اطمینان حاصل کنید که دستگاه فقط می تواند به وای فای موجود در لیست سفید متصل شود تا با این کار از حملات مخرب جلوگیری شود و از داده های شرکتی ایمن و قابل استناد اطمینان حاصل شود.

The screenshot displays the UROVO MDM console interface. On the left is a dark sidebar with the UROVO logo and a menu containing: Home Page, App Store, Group Management, Remote Management (with sub-items: Remote Management, Remote Configuration, Remote Log, Remote Lock Clear, App Manage), and a top bar with 'En English' and 'admin'. The main content area is titled 'WiFi whitelist added' and contains the following fields and options:

- Rule name:** A text input field with the placeholder 'Please enter a rule name'.
- Push range:** A dropdown menu currently showing 'Industry application' and a 'Select range' button.
- Whitelist network name (SSID):** A section with a grey header 'SSID in WIFI configuration in group' and a list of SSIDs: 'APtest, UROVOAP, WIFI1232131, UROVO9999, UROVO34, GADSSSS...MORE'. Below this is an 'Add manually' section with a text input field and instructions: 'Please enter the SSID of the whitelist. Separate them with commas; for example: WiFi11, WiFi22, WiFi33'.

In the background, a blurred table is visible with columns for 'Execution Progress' and 'Operate'. The 'Operate' column contains links for 'Push', 'Edit', and 'Record'. The table shows two rows, both with '0%' progress. A pagination bar at the bottom indicates '10 /page' and 'Goto 1'.



# Mobile Content Management (MCM)



## امنیت داده

انتقال رمزگذاری شده داده با امنیت بالا از تلفن همراه به سیستم ابر اعمال می شود تا از سرقت مخرب داده ها جلوگیری شده و اطمینان حاصل شود که اطلاعات مهم به خوبی محافظت می شوند.



## پاکسازی اطلاعات از راه دور

در صورت گم شدن یا خراب شدن دستگاه، مدیر می تواند داده ها را از راه دور پاک کند و تنظیمات کارخانه را بازیابی کند تا از نشت منابع شرکت جلوگیری شود.



## توزیع اسناد سازمانی

با یک کلیک به سرعت فایل ها را در دستگاه ها توزیع کنید.



## نشر اخبار سازمانی

اطلاعات را با یک کلیک، به راحتی نشر دهید.



## پروتکل رمزگذاری امن

شما می توانید پروتکل رمزگذاری TLS/SSL را برای اطمینان از رمزگذاری کل فرآیند انتقال اطلاعات از تلفن همراه به سیستم ابری اتخاذ کنید تا از سرقت مخرب داده ها جلوگیری شود.

## حفاظت قوی از داده ها

از داده های ابری هر 24 ساعت یک بار بک آپ گرفته می شود و داده ها در عرض 24 ساعت می توانند از طریق گزارش ها بازیابی شوند تا اطمینان حاصل شود که اطلاعات هر داده تضمین شده است.

## پایداری قوی سیستم

از طریق فناوری HighAvailability، سرویس ابری خطر خرابی سرور ناشی از خرابی single-node و خرابی ناگهانی سیستم (غیربرنامه ریزی نشده) را تضمین می کند تا اطمینان حاصل شود که سرور در حین کار محافظت می شود.

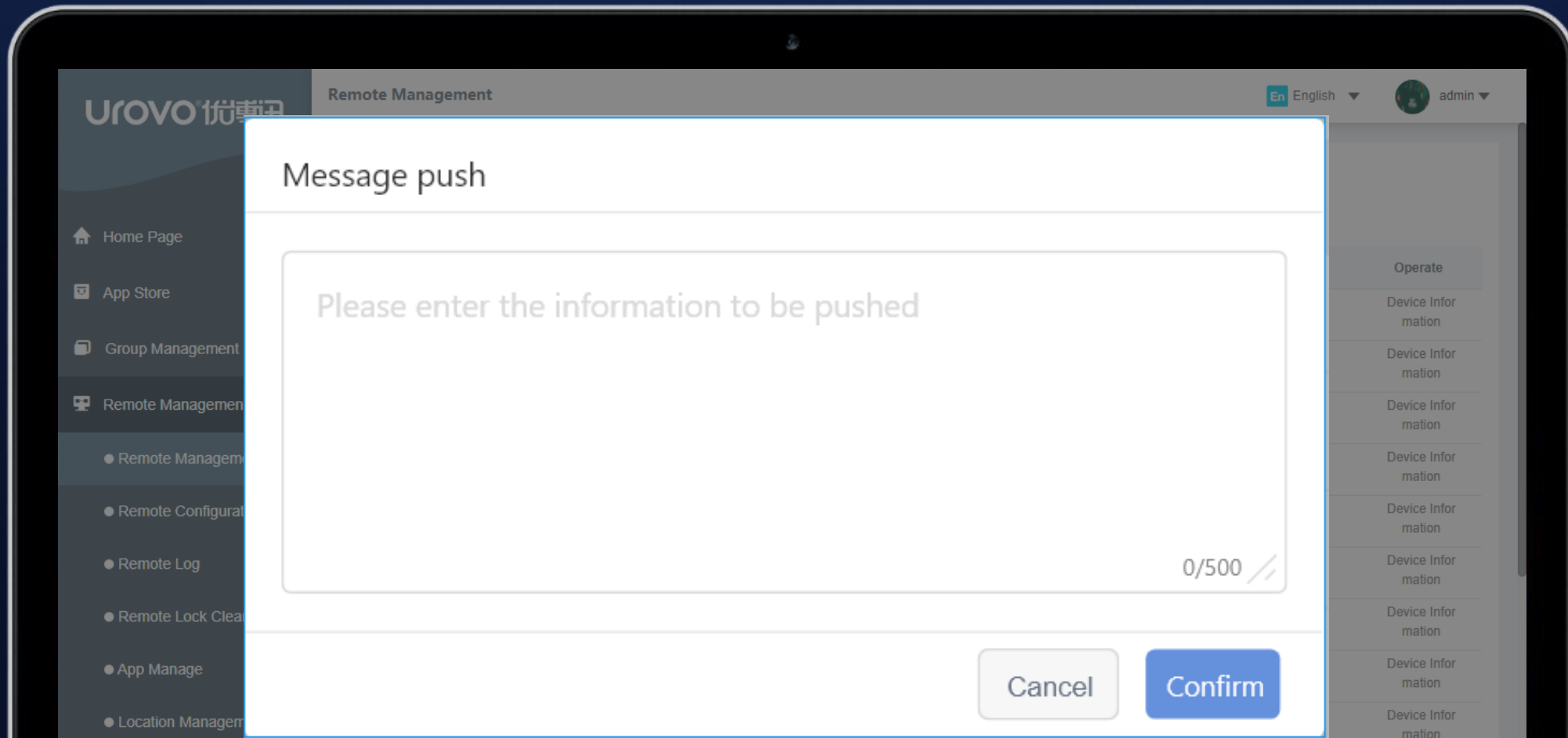
# Mobile Content Management (MCM)

Corporate  
Information Push

Corporate Files  
Distribution

Remote Data  
Clearing

اطلاعات را با یک کلیک به راحتی و با سرعت انتقال دهید.



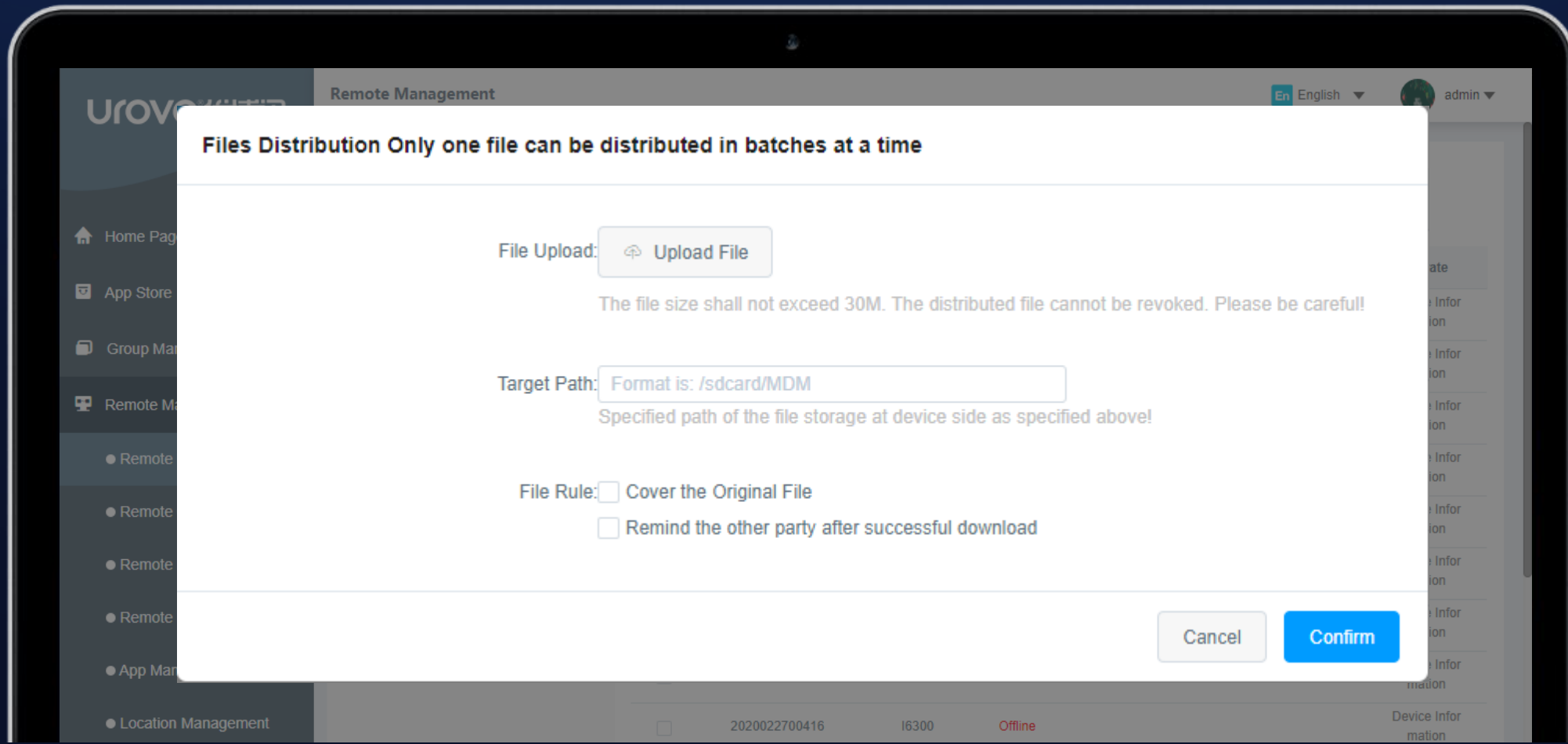
# Mobile Content Management (MCM)

Corporate  
Information Push

Corporate Files  
Distribution

Remote Data  
Clearing

با یک کلیک فایل ها را به سرعت در دستگاه ها توزیع کنید.



# Mobile Content Management (MCM)

Corporate  
Information Push

Corporate Files  
Distribution

Remote Data  
Clearing

در صورت گم شدن دستگاه یا پایان چرخه عمر، پلتفرم دارای سیستم دارای مدیریت قدرتمندی برای پاک کردن داده ها از راه دور و بازیابی کارخانه است.

UOVO 优尊讯

Device Restore

English admin

Enter SN Search

SN Number	Address of Last Use	Time of Last Use	Operate
15748464987894	中国广东省深圳市南山区粤兴三道8	2020-07-03 08:30:36	<a href="#">Clear lock screen password</a>   <a href="#">Reset</a>
58231945152729	中国广东省深圳市南山区滨海科苑立交桥	2020-06-16 12:19:04	<a href="#">Clear lock screen password</a>   <a href="#">Reset</a>
20200227000417	中国广东省深圳市南山区粤兴三道8	2020-05-13 16:16:56	<a href="#">Clear lock screen password</a>   <a href="#">Reset</a>
38202009224952		2020-04-25 13:17:30	<a href="#">Clear lock screen password</a>   <a href="#">Reset</a>
20200106180000	中国广东省深圳市南山区海淮路	2020-04-23 14:50:36	<a href="#">Clear lock screen password</a>   <a href="#">Reset</a>

Total 5 items < 1 > 10 /page Goto 1

Home Page

App Store

Group Management

Remote Management

Remote Management

Remote Log

Device Restore

**UMS, Your Ultimate Mobility Solution**